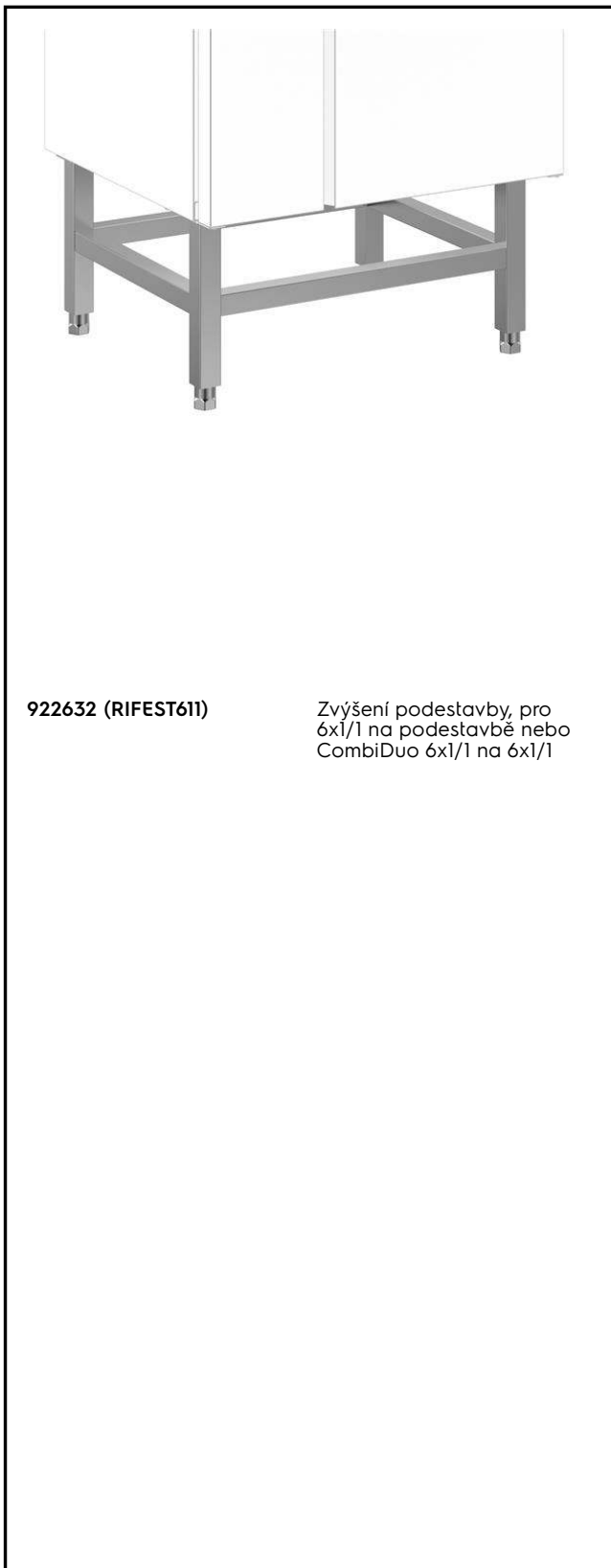


Příslušenství varných zařízení
Zvýšení podestavby pro konvektomaty
6xGN1/1 na podestavbě nebo
CombiDuo 6xGN1/1 na GxGN1/1

13.000,- Kč bez dph



922632 (RIFEST611)

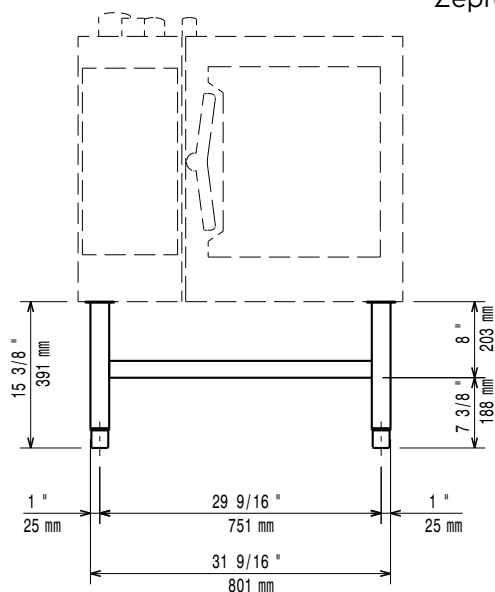
Zvýšení podestavby, pro
6x1/1 na podestavbě nebo
CombiDuo 6x1/1 na 6x1/1

Hlavní funkce a vlastnosti

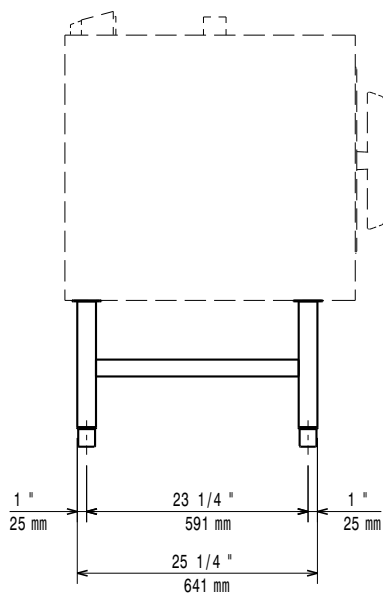
- Ideální pro zvýšení konvektomatu 6xGN1/1 pokud je umístěn pod vlastní digestoří a umožňuje pohodlnější obsluhu, jelikož se sestava zvedne o více jak 25cm.

SCHVÁLENO: _____

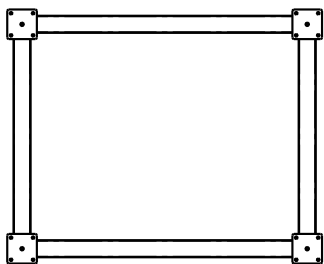
Zepředu



Boční



Shora



Hlavní informace

Vnější rozměry, Šířka 922632 (RIFEST611)	829 mm
Vnější rozměry, Výška	390 mm
Vnější rozměry, Hloubka	669 mm
Netto váha:	8.5 kg
Přepravní váha:	11 kg

MUSIL GASTRO

TECHNOLOGIE A INVENTÁŘ